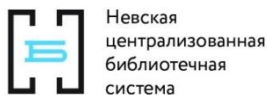
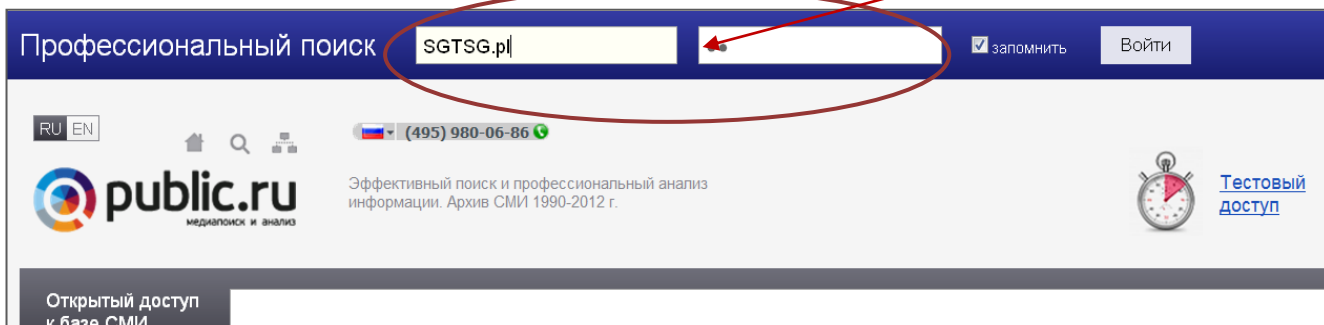


Инструкция по поиску в электронной библиотеке Public



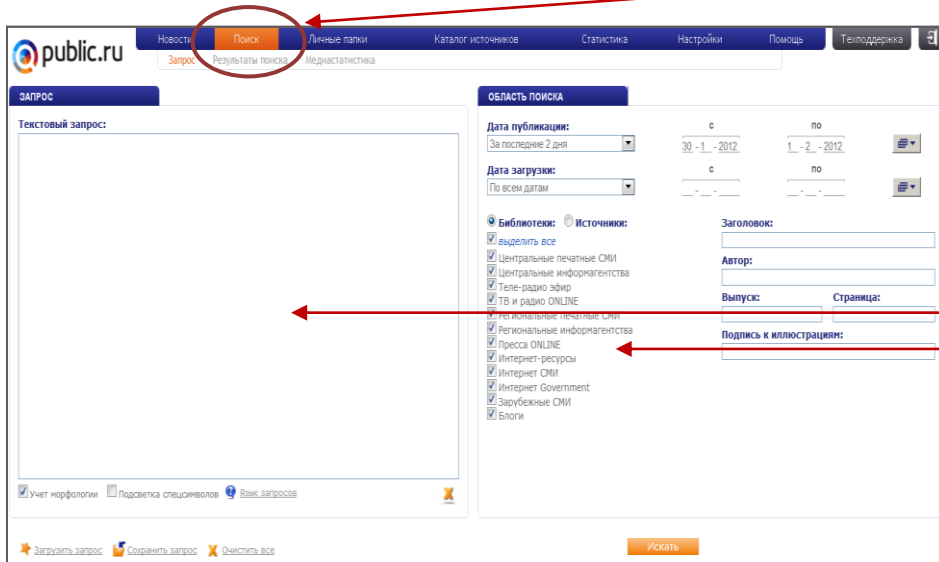
Войдите на сайт ЭБ Public <http://www.public.ru/>

1. Для входа введите логин и пароль



2. Поиск.

На главной странице перейдите в закладку «Поиск» (верхняя панель управления).

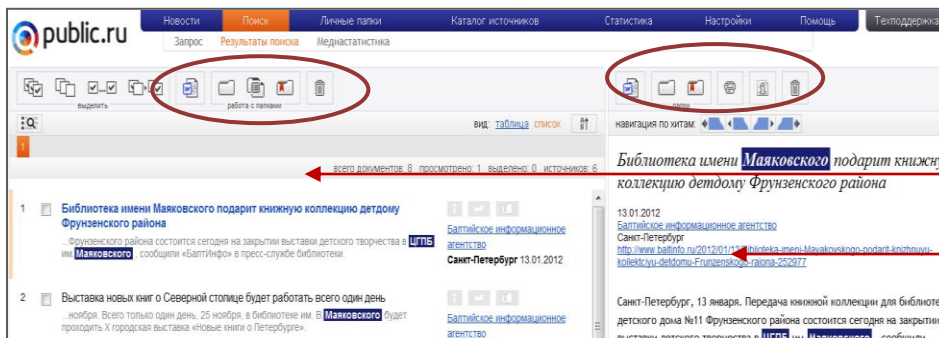


Поиск возможен по ключевым словам, они вводятся в поле «Текст запроса».

Справа находится меню «Область поиска».

Можно конкретизировать запрос по хронологии, либо найти издания по заголовку, автору, номеру выпуска и другим критериям. Вы также можете выбрать библиотеки или конкретные источники, по которым проводится поиск.

3. Результаты поиска и сохранение полных текстов.



Чтобы посмотреть полный текст, щелкните на название статьи.

Текст откроется в правом окне.

На верхней панели доступны функции сохранения текста. Чтобы сохранить текст в файл, щелкните на соответствующий значок на верхней панели. Выберите нужный формат, далее сохраните файл в папку «Мои документы».